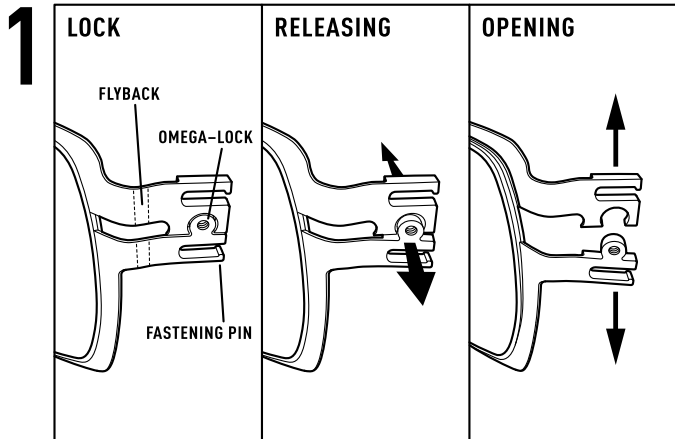


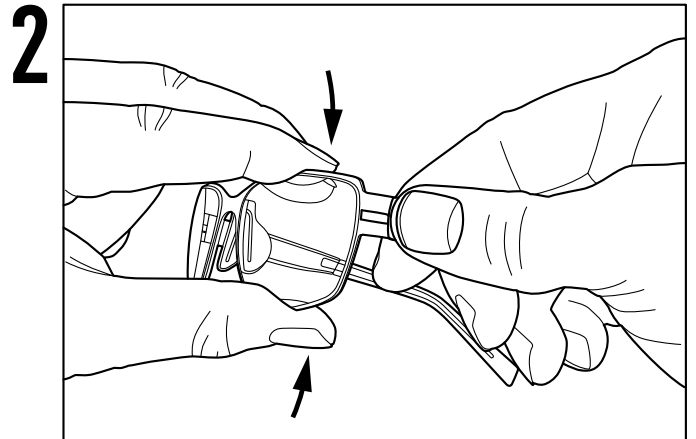
# 技術情報

TITANIUM SERIES mp-specs & mp-slims

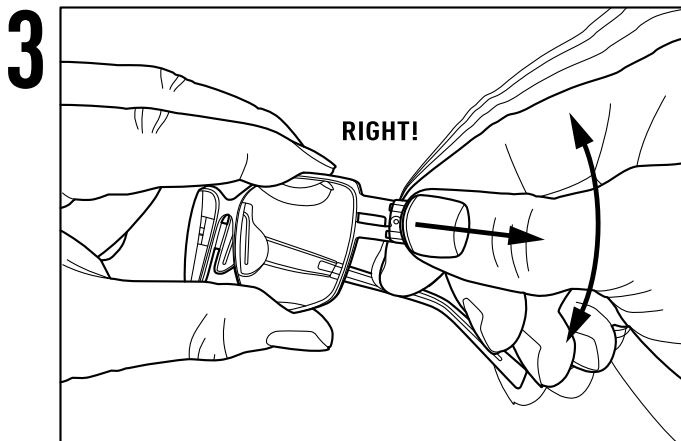
**WHITEOUT & GLARE®**  
spectacles | shades | accessories



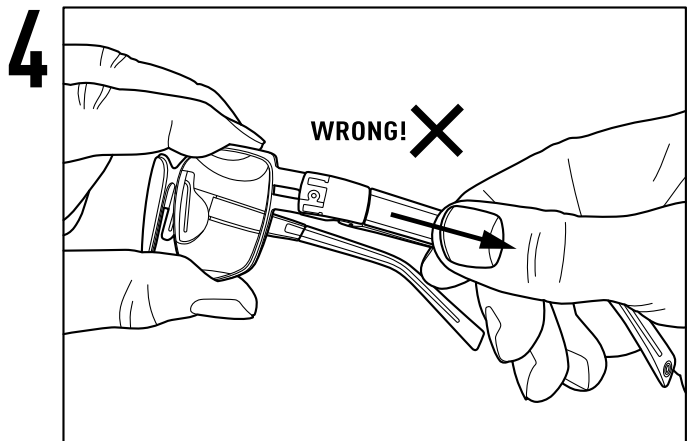
mp-slims與mp-specs均搭載了獨家設計框臂鎖合結構，與面框一體成型，提供絕佳穩定性，讓鏡片裝卸更加容易。當與鏡臂連結時，位於結構上下方的工學卡鉗能發揮緊密咬合的作用，安定穩固不易脫落。結構設有調節區，可輕易調整鏡臂寬幅。



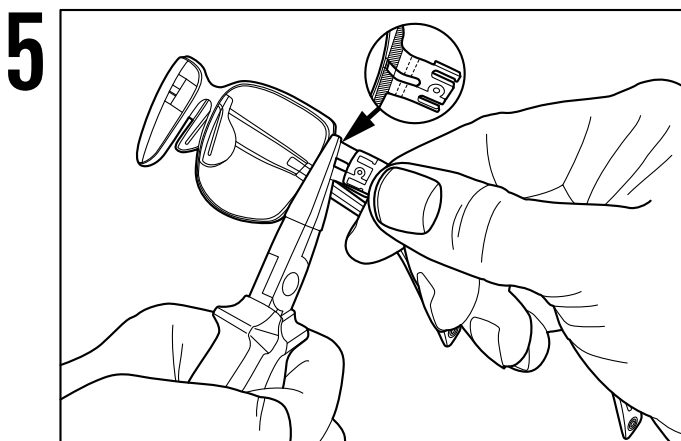
為了不損壞結構，學習卸除鏡臂的正確手法非常重要。先將一隻手緊按面框上下緣，另一隻手按住鏡臂前端連結處，反之，裝上鏡臂的手法也是一樣。



將按住鏡臂前端連結處的手上下擺動，用以鬆開工學卡鉗的咬合，並且慢慢的朝反方向拉出，直到鏡臂完全脫離結構。雖然這需要用上一些力氣，但務必記得，任何時候都不要使用蠻力強行拉出，以免造成結構損壞。

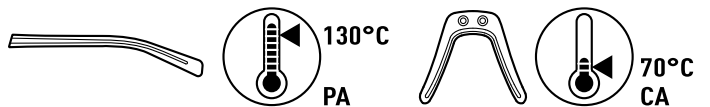


由於結構與面框為一體成型，禁止從鏡臂中段或末端強行拉出拆卸，或以任何非正確手法企圖將鏡臂脫離，這樣的動作不僅會造成鎖合結構的扭曲及損壞，也等同毀損了整付眼鏡。



若需調節鏡臂寬幅，請以單手持握鏡臂前端連結處，並以備有塑料作用面之工具鉗在結構專設調節區進行調整，避免觸及面框，以免造成鈦金屬材質表面或其不必要之刮損。調節時請溫和的朝著想要的方向慢慢折曲，勿以強力施壓，並不可快速前後折動或朝斜向彎折使其扭曲，以避免結構變形。

6 最後是調節其他部品應須注意的事項。此系列之鏡臂為PA尼龍纖維製成，為使其達到易於折曲的最佳狀態，建議加熱溫度控制在130°C；而CA醋酸纖維製成的鼻墊，加熱溫度應控制在70°C，鼻墊內嵌之金屬核心亦不會因此而變形。兩者在加熱後進行調節之時均請勿強力施壓。



禁止使用酒精：此系列鏡框上所有使用均為優質選材，因此，請勿使用酒精或含有酒精之濕紙巾擦拭鏡框上任何元件，那將會為其帶來龜裂、變質或其他非正常使用之下所造成的傷害。若需清潔鏡框，使用清水、細緻纖維布料、或是以內含中性洗潔精之超音波洗淨機會是很好的選擇。